



ФЕДЕРАЛЬНАЯ СЛУЖБА
ГОСУДАРСТВЕННОЙ СТАТИСТИКИ

Оперативные данные по индексу промышленного производства в Карачаево-Черкесской Республике



2022 год



ИНДЕКСЫ ПРОИЗВОДСТВА

ДЕКАБРЬ 2022 г. в % к ДЕКАБРЮ 2021 г.



129,5%

ИПП



172,8%

Обрабатывающие производства



133,6%

Добыча полезных ископаемых



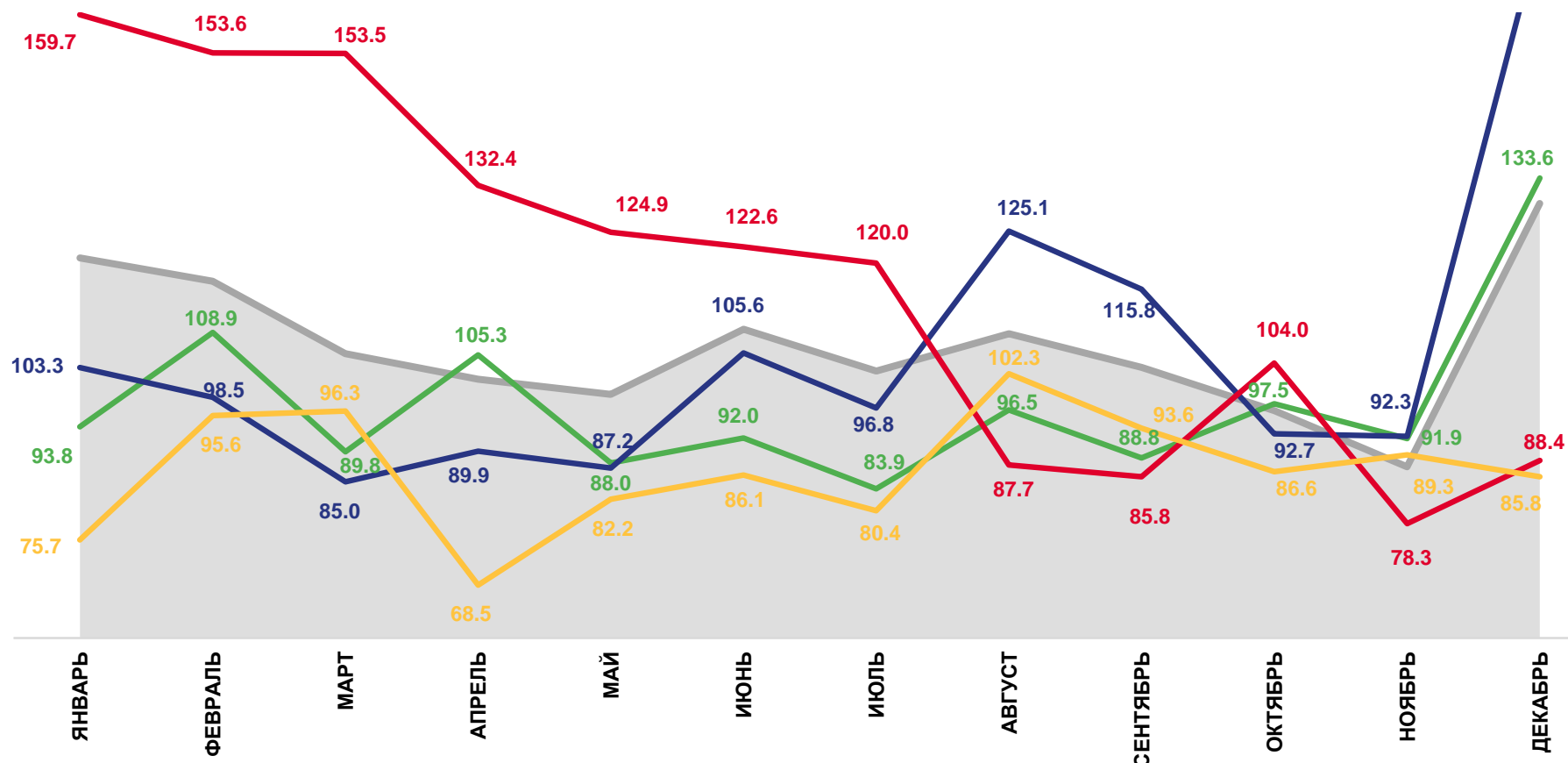
88,4%

Обеспечение электрической энергией,
газом и паром



85,8%

Водоснабжение; водоотведение,
организация сбора и утилизации отходов,
деятельность по ликвидации загрязнений



2022



Индекс промышленного производства



Добыча полезных ископаемых



Обрабатывающие производства



Обеспечение электрической энергией,
газом и паром; кондиционирование воздуха



Водоснабжение; водоотведение, организация сбора и утилизации отходов, деятельность по ликвидации загрязнений



ИНДЕКСЫ ПРОИЗВОДСТВА

ДЕКАБРЬ 2022 г. в % к НОЯБРЮ 2022 г.



126,0%

ИПП



133,5%

Обрабатывающие производства



123,3%

Обеспечение электрической энергией, газом и паром



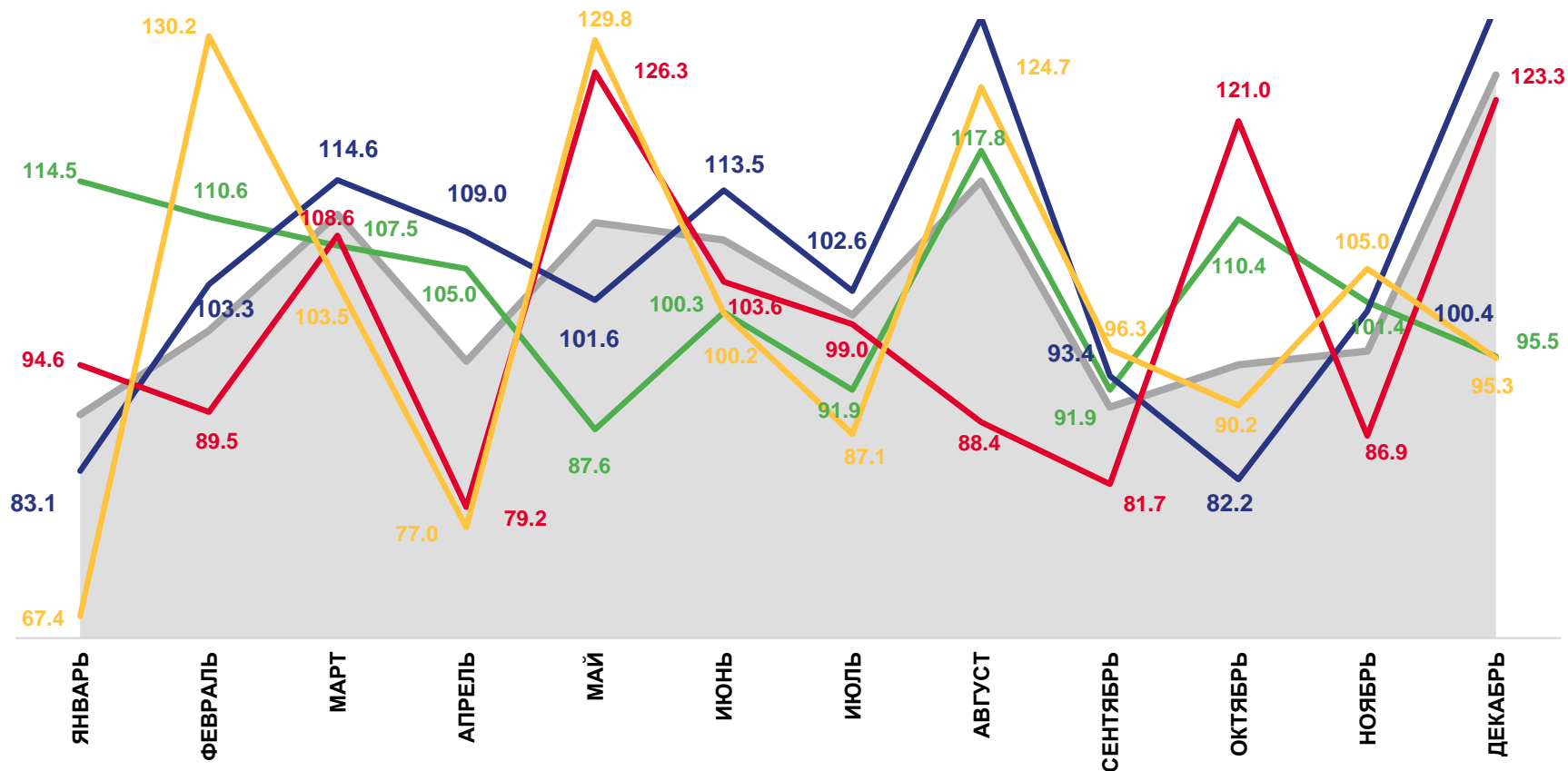
95,5%

Добыча полезных ископаемых



95,3%

Водоснабжение; водоотведение, организация сбора и утилизации отходов, деятельность по ликвидации загрязнений



2022



Индекс промышленного производства



Добыча полезных ископаемых



Обрабатывающие производства



Обеспечение электрической энергией, газом и паром; кондиционирование воздуха



Водоснабжение; водоотведение, организация сбора и утилизации отходов, деятельность по ликвидации загрязнений



ИНДЕКСЫ ПРОИЗВОДСТВА

2022 г. в % к 2021 г.



105,6%

ИПП



112,1%

Обеспечение электрической энергией,
газом и паром



104,6%

Обрабатывающие производства



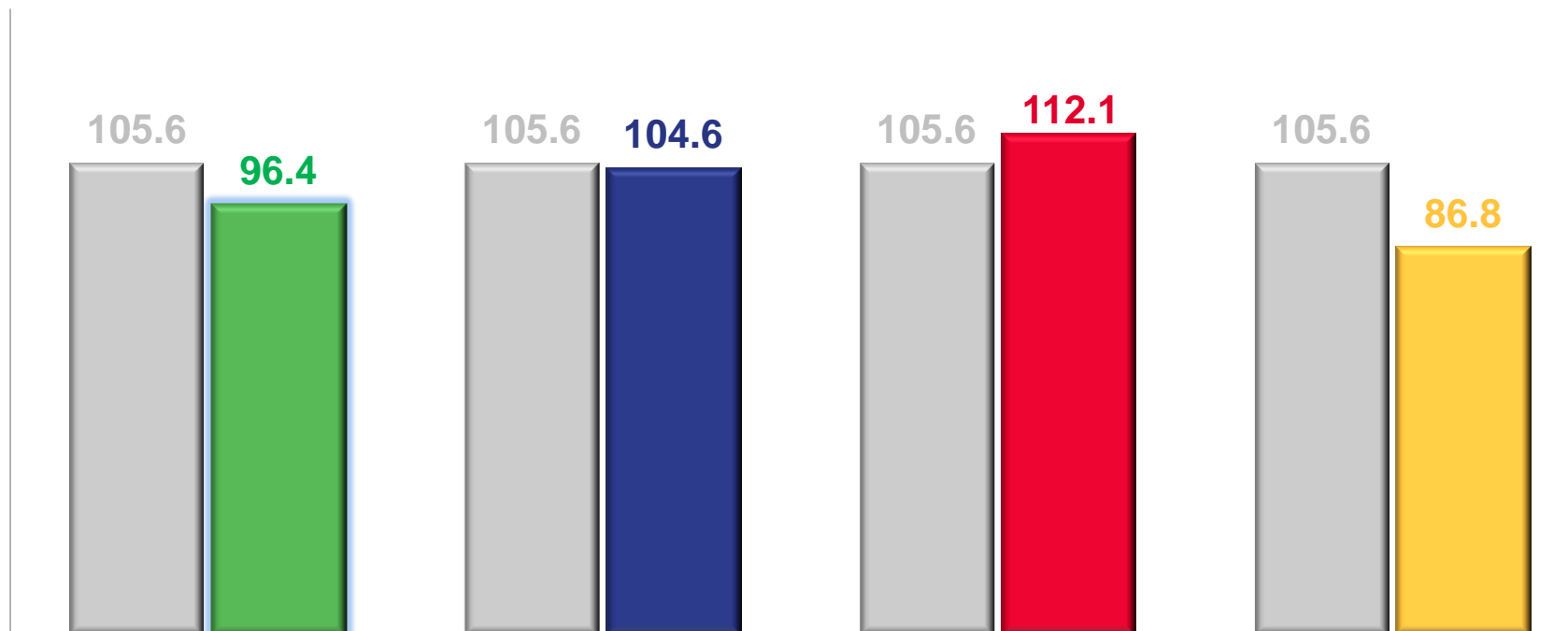
96,4%

Добыча полезных ископаемых



86,8%

Водоснабжение; водоотведение,
организация сбора и утилизации отходов,
деятельность по ликвидации загрязнений



Индекс промышленного производства



Обеспечение электрической энергией,
газом и паром; кондиционирование воздуха



Добыча полезных
ископаемых



Водоснабжение; водоотведение, организация сбора и
утилизации отходов, деятельность по ликвидации загрязнений



Обрабатывающие
производства



ИНДЕКСЫ ПРОИЗВОДСТВА ПО ОСНОВНЫМ ВИДАМ ОБРАБАТЫВАЮЩИХ ПРОИЗВОДСТВ

2022 г. в % к 2021 г.



115,5%

Производство резиновых и пластмассовых изделий



112,5%

Производство прочей неметаллической минеральной продукции



94,7%

Производство химических веществ и химических продуктов



67,8%

Производство текстильных изделий

